




vous guider



Je télécharge mon
attestation de droits
maladie sur Internet



www.msa.fr



L'essentiel & plus encore

L'attestation de droits maladie est un document qui reflète les informations inscrites sur la puce électronique de votre carte Vitale.

Elle permet de justifier de vos droits auprès des professionnels de santé lorsque vous ne pouvez pas présenter votre carte Vitale (perte ou attente de sa réception).

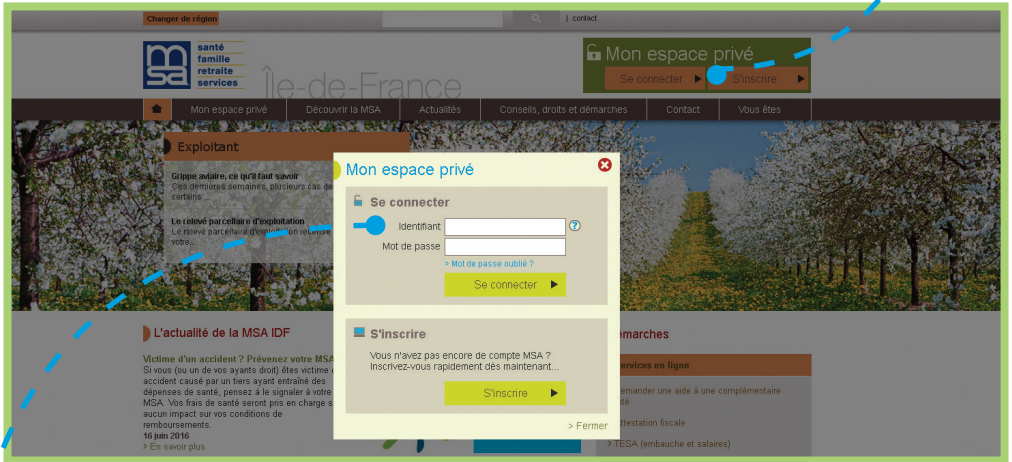
Dans certaines situations, cette attestation prouve votre affiliation à la sécurité sociale (par exemple, lors d'une embauche ou lors de la souscription à une mutuelle).

**COMMENT
TÉLÉCHARGER
MON ATTESTATION
SUR INTERNET ?**



ÉTAPE 1

Je me rends sur le site Internet de ma MSA. Je me connecte à Mon espace privé, en cliquant sur le bloc situé en haut à droite.



Je saisis mon numéro de sécurité sociale sans la clé (13 chiffres), mon mot de passe, puis je clique sur le bouton « Se connecter ».

ÉTAPE 2

J'accède à la page d'accueil de Mon espace privé. Je clique de gauche sur la rubrique Mes services en ligne.

The screenshot shows the 'Mon espace privé' dashboard for ISABELLE JARRET. The user's name and social security number are displayed. A 'Mes services en ligne' menu is visible on the left. The main content area shows 'Mes derniers paiements' and 'Mes derniers documents'.

Date	Prestation	Montant
08.08.2016	Famille	295.35 €
03.08.2016	Santé	56.34 €
30.05.2016	Santé	84.32 €
25.05.2016	Santé	106.60 €
19.05.2016	Santé	13.45 €
04.05.2016	Famille	295.35 €

Date	Nature du document
06.06.2016	Prestations Maladie
31.05.2016	Prestations Maladie
26.05.2016	Prestations Maladie
20.05.2016	Prestations Maladie
06.05.2016	Droits et carte VITALE
25.04.2016	Prestations Maladie

ÉTAPE 3

Je clique ensuite sur le service Attestation de droits maladie situé dans le bloc Mes attestations.

The screenshot shows the MSA Ile-de-France website interface. The user is logged in as ISABELLE JARRET. The main navigation bar includes 'Mon espace privé', 'Découvrir la MSA', 'Actualités', 'Conseils, droits et démarches', 'Contact', and 'Vous êtes'. The left sidebar contains 'Mes services en ligne', 'Mes services et articles préférés', 'Mon compte', and 'Nous contacter'. The main content area is titled 'Mes services en ligne' and features several categories: 'Tous mes paiements', 'Mes attestations', 'Solidarité insertion', 'Revenus', 'Situation personnelle', 'Tous mes documents', and 'Mes échanges avec ma Caisse'. The 'Mes attestations' category is highlighted with a blue circle and a dashed line pointing to the 'Attestation de droits maladie' link.

ÉTAPE 4

J'accède alors à la liste des droits maladie pour l'ensemble des personnes inscrites sur ma Carte vitale.

The screenshot shows the 'Liste droits' page on the MSA Ile-de-France website. The user is logged in as JARRET ISABELLE. The breadcrumb trail is 'MSA de Île de France > Mon Espace Privé > Liste droits'. The page displays a table with the following data:

Bénéficiaire	Né(e) le	N°Immatriculation	Droits jusqu'au	Exonération valable jusqu'au	Complémentaire	valable jusqu'au
JARRET Isabelle	29/01/1972 01	2720194071040	illimité			
JARRET Angeline	06/03/1997 01	2970394052238	illimité			

Below the table, there is a link: '> Visualiser l'attestation de droits', which is highlighted with a blue circle and a dashed line.

En cliquant sur le lien Visualiser l'attestation de droits, je peux télécharger mon attestation de droits.

ÉTAPE 5

J'accède à mon attestation de droits. Je peux l'imprimer si besoin.



MUTUALITE SOCIALE AGRICOLE D'ILE-DE-FRANCE

MME ISABELLE JARRET


20 RUE DU GRAND SAUTIN

94210 PARIS

ATTESTATION DE DROITS

Organisme Affiliation	Code Gestion	Numéro Immatriculation	Délivrée le	Exonération valable pour la Famille
02 755 0000	A1 ASA	27062016 01	27/06/2016	
Bénéficiaire(s)			Né(e) le	Complémentaire Contrat jusqu'au
JARRET Isabelle A DECLARE UN MEDECIN TRAITANT			29/01/1972 01	
JARRET Angeline A DECLARE UN MEDECIN TRAITANT			06/03/1997 01	

J'AI TERMINÉ
LE TÉLÉCHARGEMENT
DE MON ATTESTATION
DE DROITS MALADIE.



Vous avez la possibilité d'effectuer d'autres démarches en ligne. Rendez-vous dans Mon espace privé.

Pour obtenir votre attestation de droits maladie,
plus besoin de vous déplacer à votre agence
MSA ou de téléphoner !

Vous pouvez la télécharger ou l'imprimer très
simplement par Internet en quelques minutes.

**L'équipe d'accueil de votre MSA est là pour vous
montrer comment faire et vous accompagner.**



L'essentiel & plus encore