

# L'ACTIVITÉ 2024 EN SANTÉ, SÉCURITÉ AU TRAVAIL DE LA MSA 59-MSA du Nord Pas de Calais



# Table des matières

- I. Rapport d'activité
- II. Indicateurs COG-CPG

# I. Rapport d'activité

# A1. Cadre de l'agrément

## ■ Chiffres clés

**6 522**

ÉTABLISSEMENTS SUIVIS

**88,15%**

D'ÉTABLISSEMENTS SUIVIS DE  
MOINS DE 10 SALARIÉS

**5 749**

ÉTABLISSEMENTS SUIVIS DE  
MOINS DE 10 SALARIÉS

**70 970**

SALARIÉS SUIVIS

**10 787**

VISITES RÉALISÉES

**4 169**

VISITES DÉLEGUÉES AUX IDEST

**1 154**

AMT RÉALISÉES

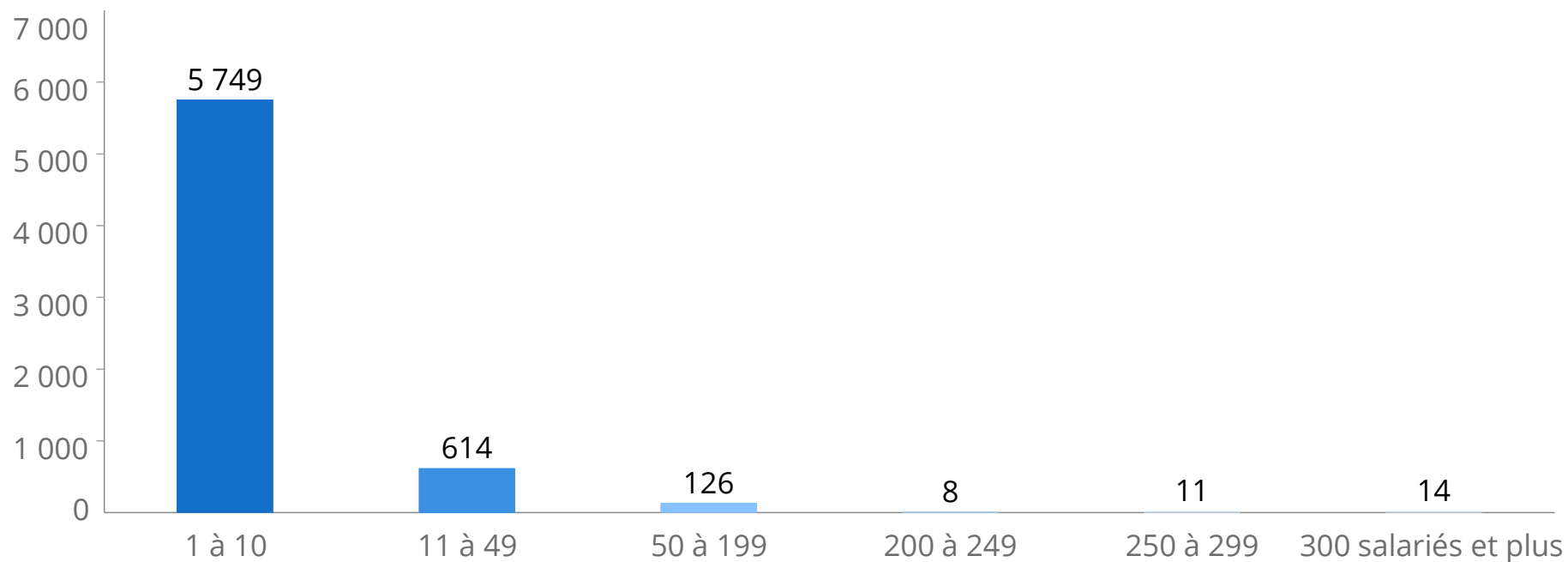
**159**

INAPTITUDES

# A1. Cadre de l'agrément

## ■ Etablissements

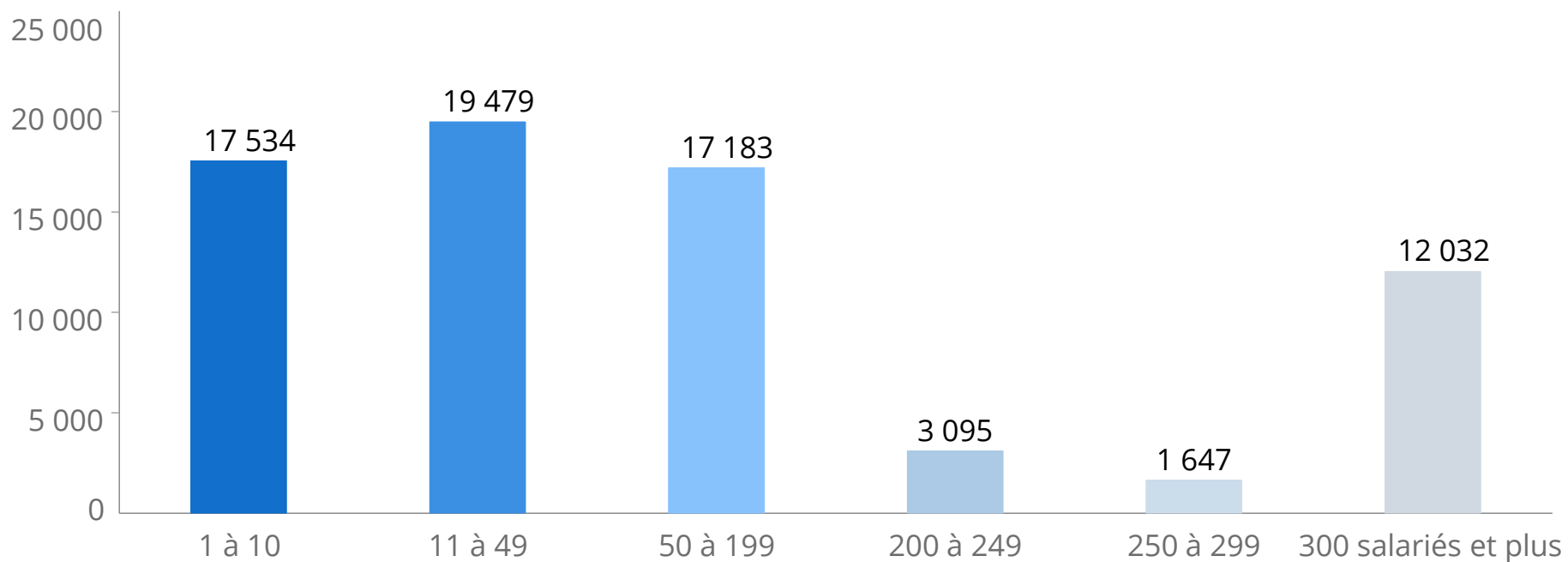
Nombre d'établissements suivis, par taille d'établissement



# A1. Cadre de l'agrément

## ■ Salariés

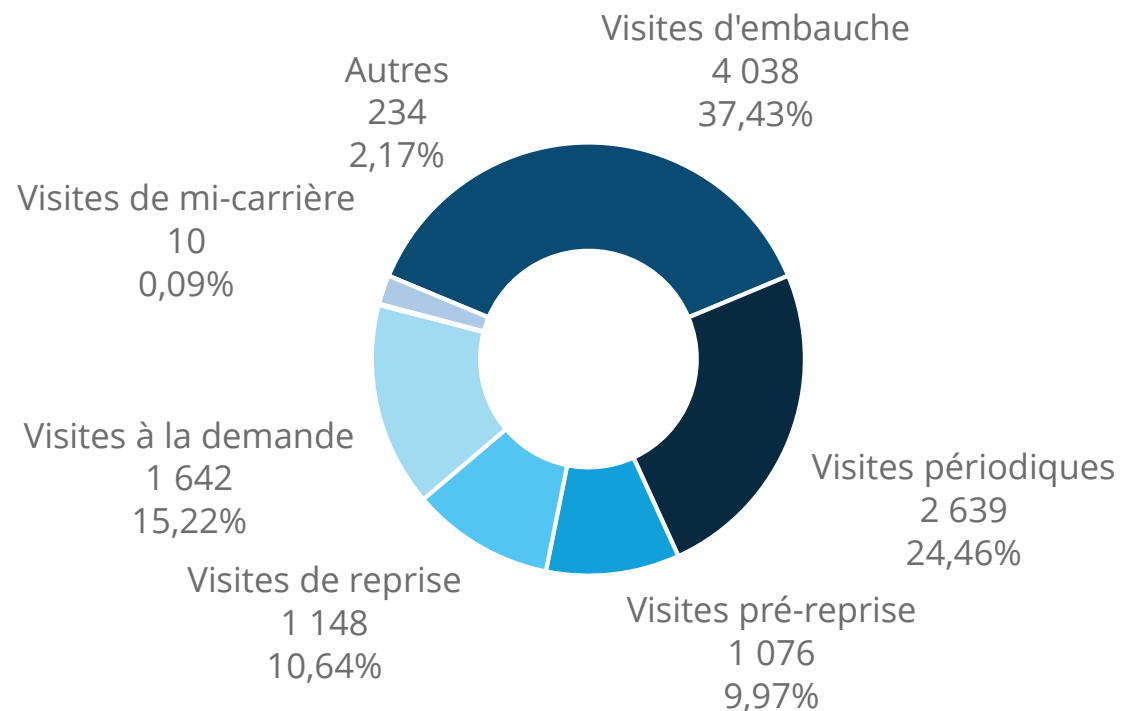
Nombre de salariés suivis du régime agricole, par taille d'établissement



# A3. Suivi de l'état de santé

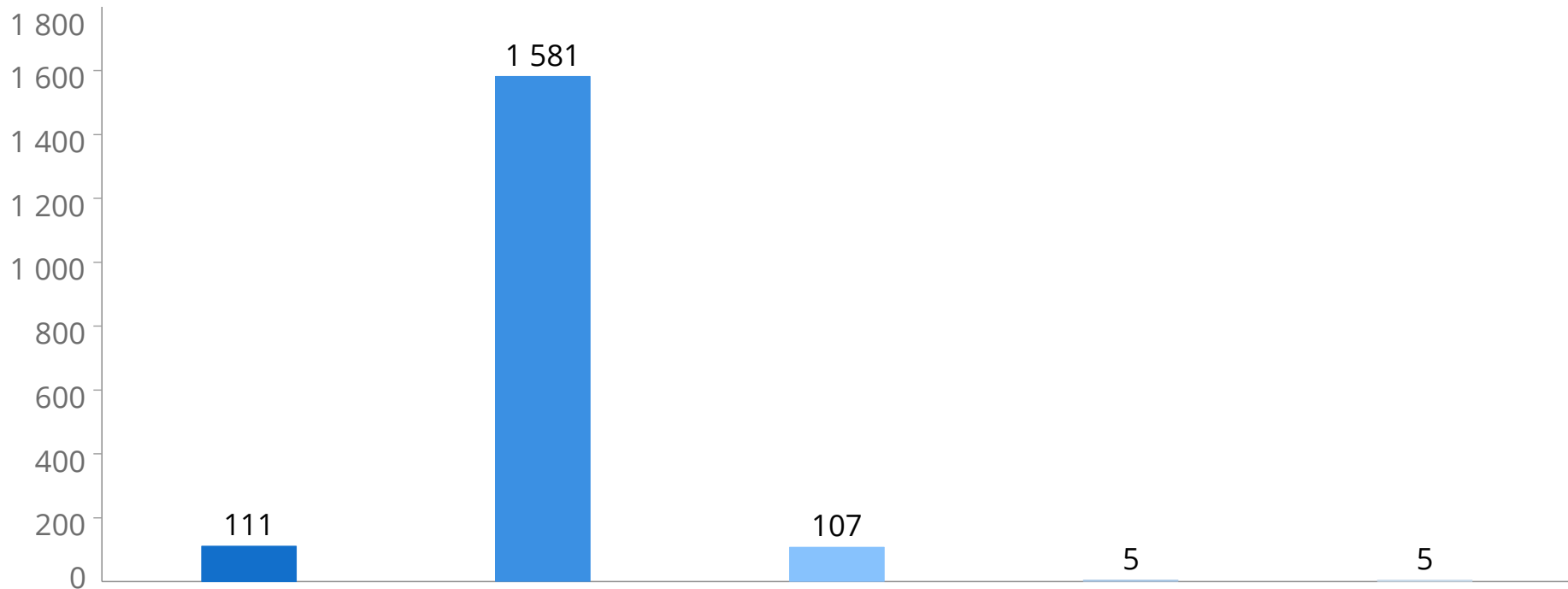
## ■ Types de visites

Répartition des visites par type de visite



# A4. PDP

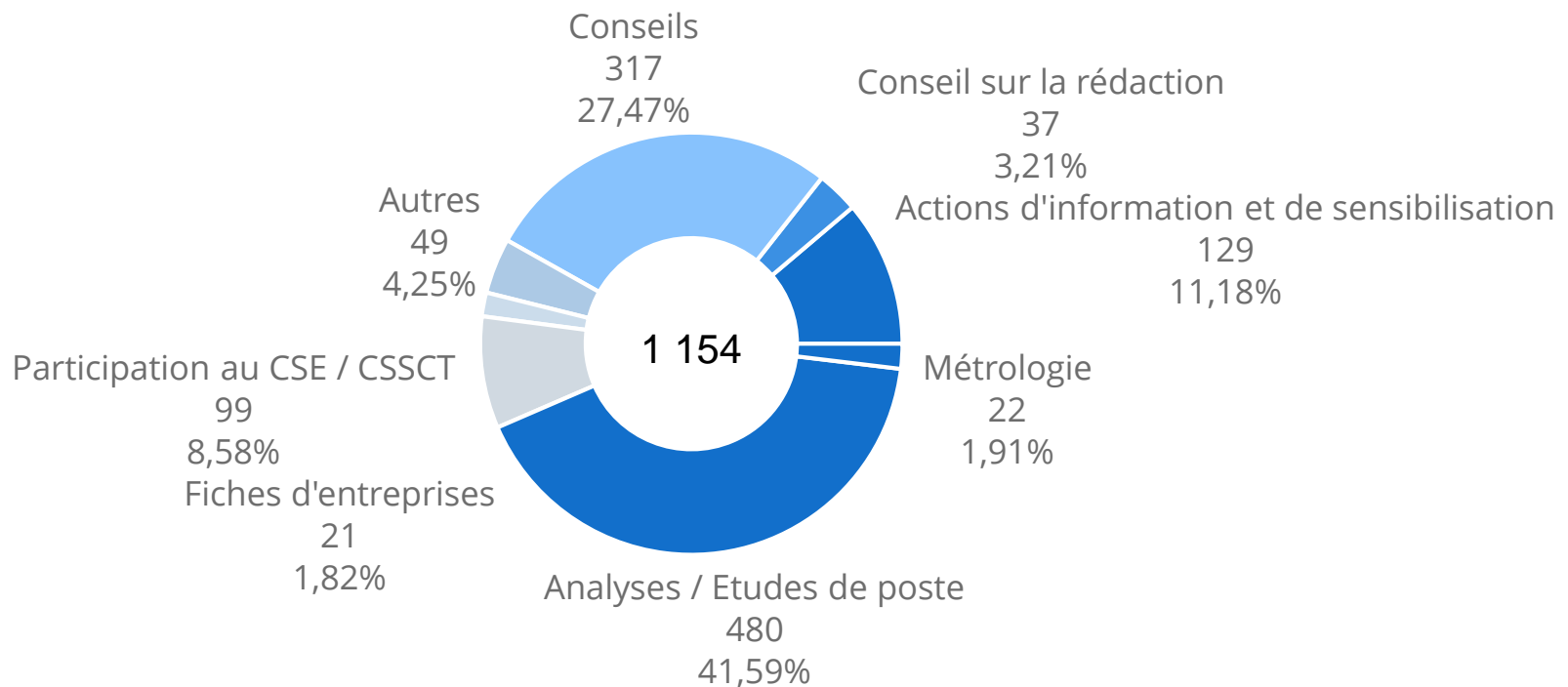
■ Nombre de salariés ayant bénéficié d'un accompagnement PDP



# A2. PRP

## ■ AMT

AMT réalisées



## II. Indicateurs COG-CPG

# Point indicateurs COG-CPG

Nom	Num	TYPE	Indicateur	MODEL																	
				2021		2022		2023		2024			2025			PSST					
				R	O	R	O	R	O	R	O		R	O		R	O				
Chimique	1	CPG de résultat	NB ERC (SEIRICH) accompagnées par les équipes SST ET validés par la CCMSA	15	14	29	28	43	42	57	56		64	70	⊖	64	70	⊖			
Chimique	2	COG de résultat	Nbre "fiches actions capitalisées" cumulées réalisées suite aux ERC SEIRICH rapporté au nombre d'entreprises cumulées devant être accompagnées à l'ERC par les MSA	3	2	7	3	12	7	15	12		15	21	⊖	15	21	⊖			
Chimique	7	CPG de résultat	Nb dossiers Phyt'Attitude sur les cas d'intoxication aiguë liés à l'utilisation de produits phytosanitaires Dossiers validé par la CCMSA	6	5	6	5	7	5	3	5	⊖	0	6	⊖	22	26	⊖			
TMS/TPS	1	CPG de suivi	Nb d'actions de repérage et de priorisation	11	⊗	6	⊗	0	⊗	1	⊗		0	⊗		18	⊗				
TMS/TPS	2	CPG de suivi	Nb de mobilisations	85	⊗	72	⊗	105	⊗	98	⊗		0	⊗		360	⊗				
TMS/TPS	3	CPG de suivi	Nb d'investigations	68	⊗	65	⊗	90	⊗	84	⊗		0	⊗		307	⊗				
TMS/TPS	4	COG de résultat	Nb de transformations EMO	29	10	25	13	27	13	34	14		0	14	⊖	115	62				
TMS/TPS	5	COG de résultat	Nb de transformations NSA	27	10	29	13	38	13	23	14		0	14	⊖	117	62				
TMS/TPS	6	CPG de suivi	Nb d'évaluations	6	⊗	10	⊗	68	⊗	22	⊗		0	⊗		106	⊗				

# Point indicateurs COG-CPG

				MODEL													
Nom	Nu m	TYPE	Indicateur	2021		2022		2023		2024		2025		PSST			
				R	O	R	O	R	O	R	O	R	O	R	O		
Machine	1	CPG de résultat	Nb d'observations ou d'analyse réalisées	3	3	3	3	3	3	3	3	0	3	⊖	12	15	⊖
Chutes de hauteur	1	CPG de résultat	12 formations chutes de hauteur à réaliser au cours du plan 25% de 12 chaque année à partir de 2022	4	X	9	3	13	6	14	9	14	12		13	12	
Chutes de hauteur	2	CPG de résultat	2021-2022-2023 : Au moins 1 entreprise accompagnée à la prévention des CDH pendant son projet d'aménagement 2024-2025 : / Au moins 1 entreprise accompagnée à la prévention des CDH pendant son projet d'aménagement	0	X	0	X	1	1	0	X	0	1	⊖	1	2	⊖
Désinsertion	2	CPG de résultat	Nb d'actions d'information ou de sensibilisation à destination des médecins généralistes et/ou à destination des entreprises et/ou des exploitations <b>+ Réalisation bilans annuels</b> des actions de suite réalisées par les cibles Le bilan sera demandé à partir de 2022, pour valider la prise en compte de l'indicateur.	2	1	1	1	0	1	1	1	0	1	⊖	4	5	⊖
Prévention primaire	1	CPG de suivi	Nb d'accompagnements de projets d'aménagement et de conception	21	X	5	X	6	X	10	X	0	X		42	X	